הערות:

1.על המבצע חלה אחריות בדיקת התכניות והתאמתן למקום. על המבצע לבקר ולבדוק את כל המידות, ובמקרה של אי התאמה עליו להודיע למתכנן
אין לקבוע מידות על ידי מדידה בשירטוט.

מהדורה	תאריך	הפצה	לעיון	לאישור	למכרז	לביצוע
			☐	☐	☐	☐
			☐	☐	☐	☐
			☐	☐	☐	☐
			☐	☐	☐	☐
			☐	☐	☐	☐
			☐	☐	☐	☐
			☐	☐	☐	☐

מהדורה	תאריך	שינויים
1	23.06.2024	למכרז

מזמין\יזם
שם המזמין

מי-ברק
אגף הנדסה
Handasa@mei-barak.co.il
משרד: 073-2211070 פקס: 073-2211095
רח׳ ז׳בוטינסקי 168 בני ברק, מיקוד: 5136004 www.mei-barak.co.il

שם הפרויקט:

בני ברק צפון-שלב ג׳
תחנה גרביטציונית (דרומית) לניקוז מי קיץ

מס׳ פרויקט: 1073
תאריך: 23.06.2024 מהדורה : ⓪
שם תכנית: **תכנית התקנת ציוד**
מס׳ תכנית: 24113
מס׳ יועץ: 76
מס׳ תכנית מקודד: 1073-76-24113-02-0
מס׳ גליון: 02
שם קובץ: 1073-76-24113-02-prat
תכנון יפים
שרטוט: לובה
ביקר: יפים
אישר: יעקב
קנ״מ: 1:50

○ לעיון ○ לאישור ● למכרז ○ לביצוע

רח׳ אפעל 6 פתח תקוה 4951106
טל. 03-9409400 פקס. 03-5235558
מייל. office@malin-eng.com

מנהל פרויקט

פ. גורדי
הנדסה בע״מ

טל: 09-9565065 פקס: 09-9562380
בית המילניום, התדהר 2 ת.ד 1344
רעננה 4366504

WWW.GORDY.CO.IL

duns 100 The Standard of Achievement 2022
dun&bradstreet החברות המובילות מבית

מבט על בלי מכסים
קנ״מ 1:50

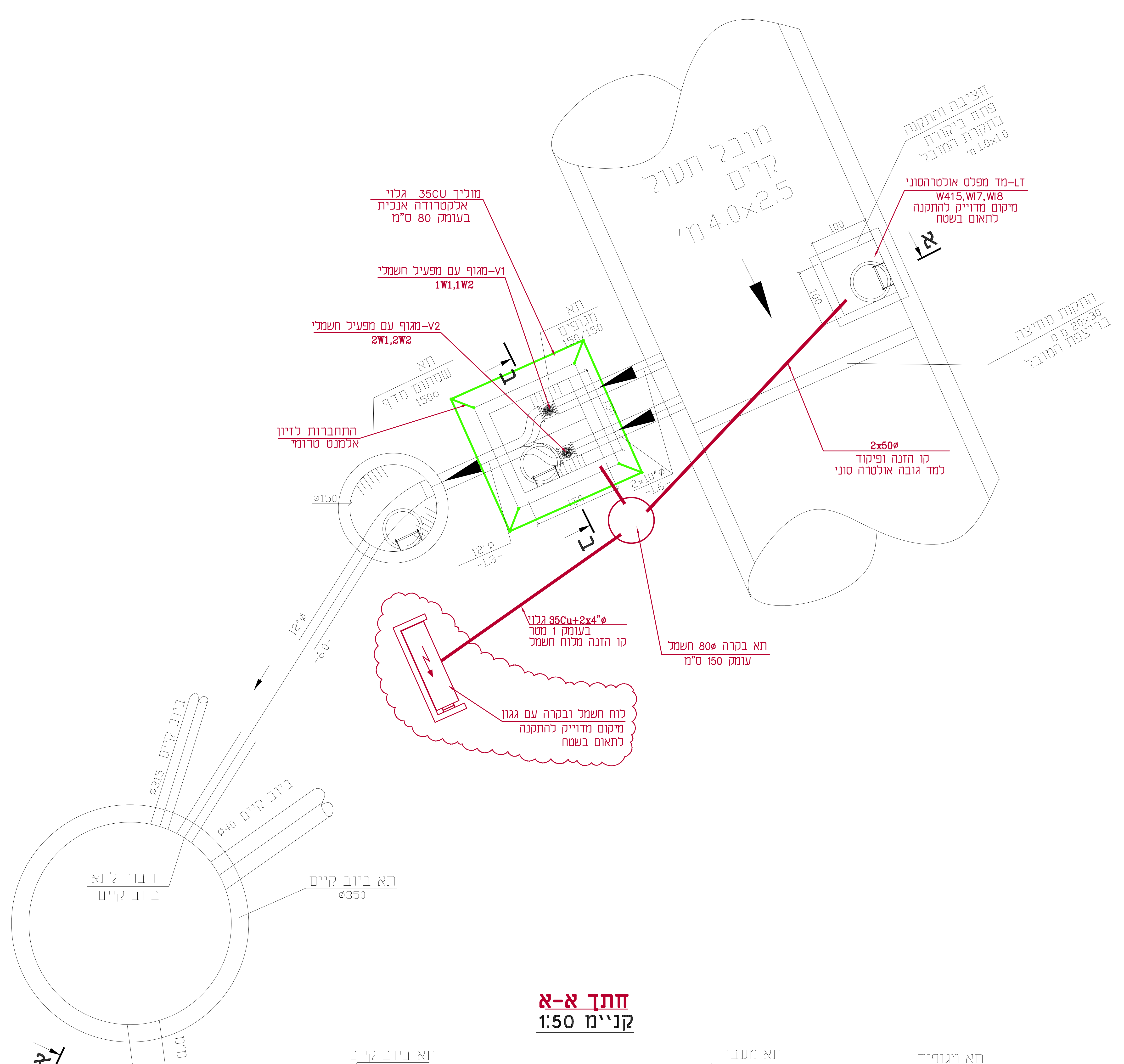
מובל תעול
קיים
4.0x2.5 מ׳
חציבה והתקנה
פתח ביקורת
בתקרת המובל
1.0x1.0 מ׳
LT–מד מפלס אולטרהסוני
W415,WI7,WI8
מיקום מדוייק להתקנה
לתאום בשטח
100
100
א
התקנת מחיצה
20x30 ס״מ
בריצפת המובל
2x50ø
קו הזנה ופיקוד
למד גובה אולטרה סוני
מוליך 35CU גלוי
אלקטרודה אנכית
בעומק 80 ס״מ
V1–מגוף עם מפעיל חשמלי
1W1,1W2
V2–מגוף עם מפעיל חשמלי
2W1,2W2
תא
מגופים
150/150
תא
שסתום מדף
150ø
התחברות לזיון
אלמנט טרומי
ב
ב
150
150
2x10"ø
-1.6-
ø150
12"ø
-1.3-
12"ø
-6.0-
35Cu+2x4"ø גלוי
בעומק 1 מטר
קו הזנה מלוח חשמל
תא בקרה ø80 חשמל
עומק 150 ס״מ
לוח חשמל ובקרה עם גגון
מיקום מדוייק להתקנה
לתאום בשטח
ביוב קיים ø315
ביוב קיים ø40
חיבור לתא
ביוב קיים
תא ביוב קיים
ø350
ח״ח 560

חתך א-א
קנ״מ 1:50

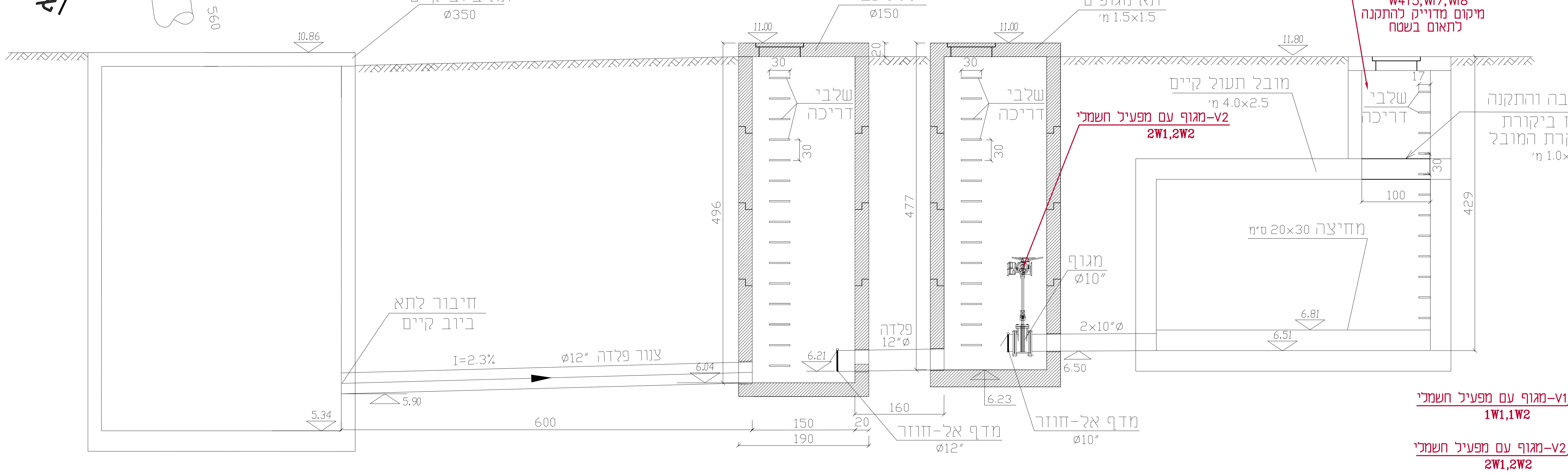
א
תא ביוב קיים
ø350
10.86
5.34
חיבור לתא
ביוב קיים
I=2.3%
צנור פלדה ø12"
5.90
6.04
600
תא מעבר
ø150
11.00
20
30
שלבי
דריכה
30
496
6.21
פלדה
12"ø
150
190
20
160
מדף אל-חוזר
ø12"
תא מגופים
1.5x1.5 מ׳
11.00
30
שלבי
דריכה
30
477
V2–מגוף עם מפעיל חשמלי
2W1,2W2
מגוף
ø10"
2x10"ø
6.50
6.23
מדף אל-חוזר
ø10"
מובל תעול קיים
4.0x2.5 מ׳
11.80
LT–מד מפלס אולטרהסוני
W415,WI7,WI8
מיקום מדוייק להתקנה
לתאום בשטח
17
שלבי
דריכה
חציבה והתקנה
פתח ביקורת
בתקרת המובל
1.0x1.0 מ׳
30
100
429
מחיצה 20x30 ס״מ
6.81
6.51

חתך ב-ב
קנ״מ 1:50

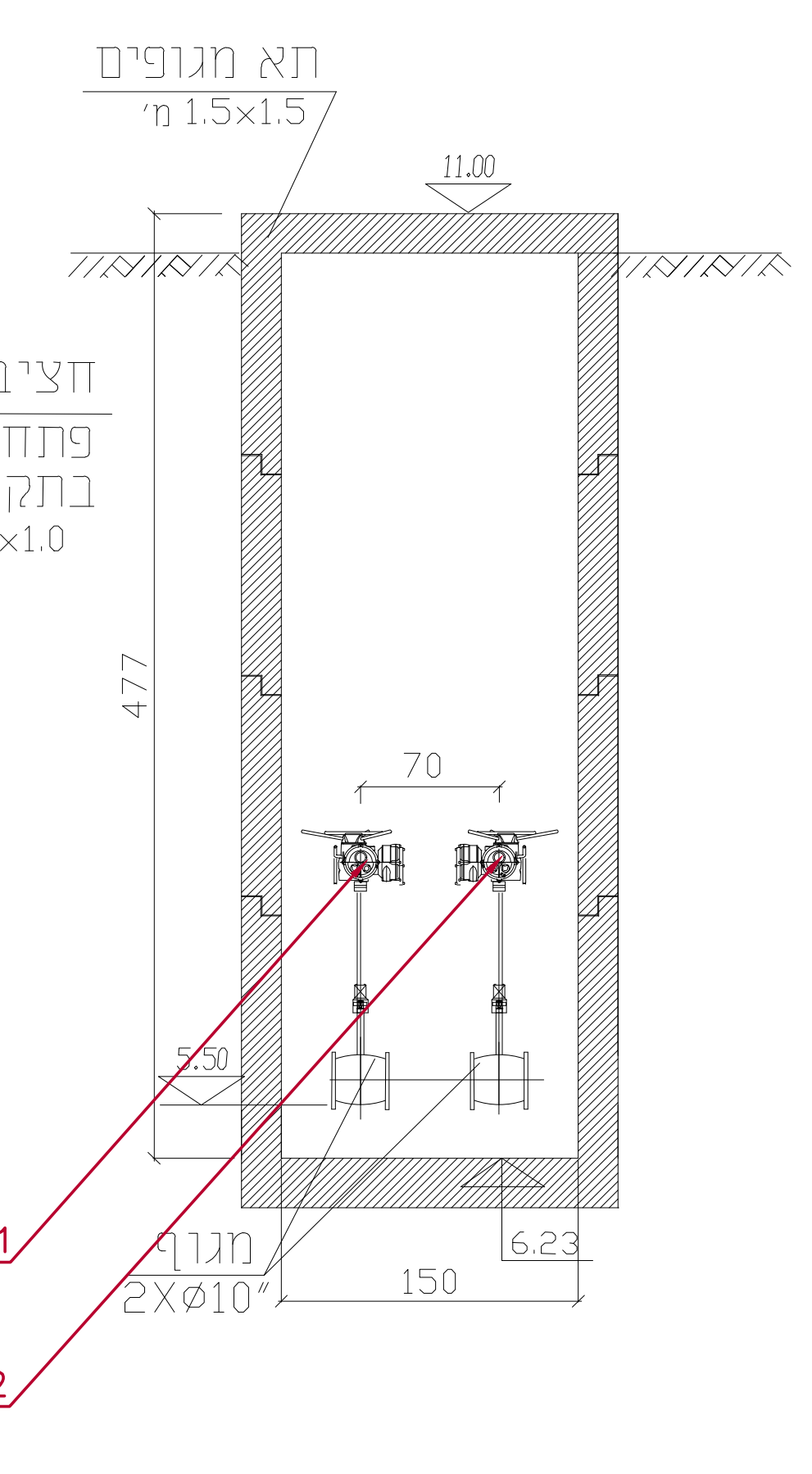
תא מגופים
1.5x1.5 מ׳
11.00
477
70
5.50
6.23
150
מגוף
2Xø10"
V1–מגוף עם מפעיל חשמלי
1W1,1W2
V2–מגוף עם מפעיל חשמלי
2W1,2W2

METRA WATT ELECTRICAL & CONTROL ENGINEERING	מטרה - וט הנדסת חשמל ובקרה 2009 בע״מ בית אמרגד, רח׳ השחם 32 ת.ד. 7104 פתח תקוה 4951727 טלפון 03-9216440 דוא״ל office@metra-watt.com
עבור : FOR :	תאגיד מי - ברק
מתקן : PLANT:	בני ברק צפון - שלב ג׳ ת״ש גרביטציונית (דרומית) לניקוז מי קיץ
נושא : TITLE :	מתקן חשמל – שוחת מגופים

שרטוט מס׳ DRW. No.	דף PAGE	מתוך FROM	מהדורה REV.	ק״מ SCALE	מידות SIZE
3534/ 1001	1	1	0	1 : 50	594X841

	לעיון ○		למכרז ●		לביצוע ○	
	שם	תאריך	שם	תאריך	שם	תאריך
בוצע			דויה	23.06.2024		
אישר			משה	23.06.2024		

נמבצע אחראי לבדיקת המידות והתאמתם במקום!
על המבצע לבקר את כל המידות פרטי הציוד ופרטי פיקוד ועל כל טעות, אי התאמה עליו להודיע למתכנן.
שרטוט זה הינו רכוש בלעדי של מטרה-וט בע״מ.
אין להעתיק ממנו, להראותו לצד שלישי או להשתמש בו לכל מטרה שהיא ללא הרשאה בכתב ממטרה-וט בע״מ.

שרטוט מס׳ DWG.No	תיאור DESCRIPTION	תאריך DATE	אישר APP	מס׳ No.	תיאור DESCRIPTION
שרטוט סימוכין REFERENCE DWG.				מהדורה REVISION	

אדריכל	קונסטרוקטור	מיזוג אויר	אינסטלציה	מעליות	בטיחות	קבלן	יזם	ניהול פרוייקט	פיקוח	תאריך
										יועצים
										תפוצה